

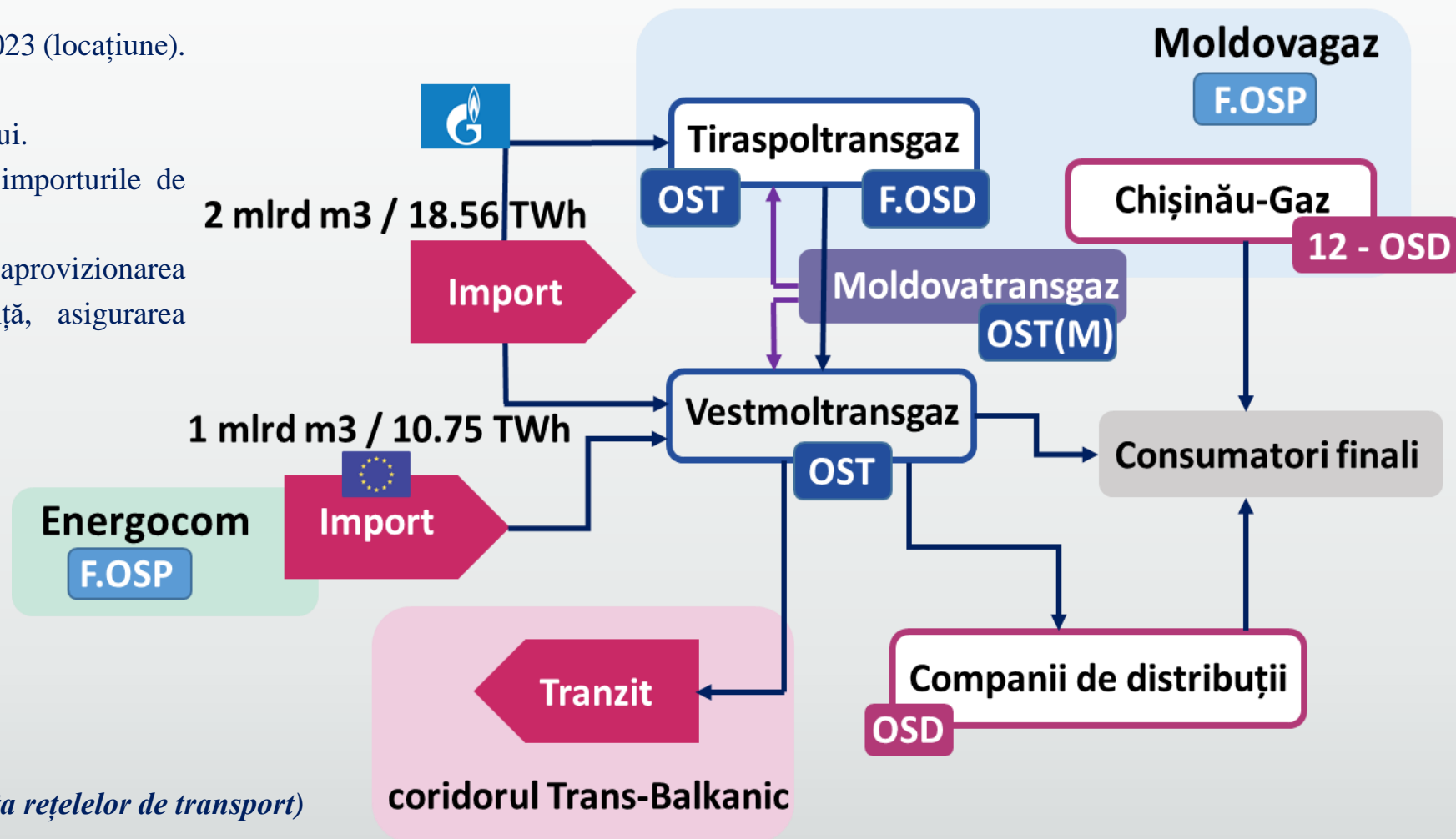


## Rezultatul activității întreprinderilor de gaze în anul 2023

---

30/01/2024

- **Vestmoldtransgaz (VMTG)** – din 19.09.2023 (locațiune).
- **Moldovatransgaz (MTG)** – mentenanța.
- **Tiraspoltransgaz (TTG)** – stîngă a Nistrului.
- **Moldovagaz (MG)** – responsabil pentru importurile de gaze, obligații serviciu public.
- **Energocom (EGC)** – responsabil pentru aprovizionarea cu gaze naturale în situații de urgență, asigurarea stocurilor de gaze natural.



\*OST – operator sistem de transport

\*OST(M) – operator de transport (mentenanța rețelelor de transport)

\*OSD – operator sistem de distribuție

\*F.OSD – furnizor, operator sistem de distribuție

\*F.OSP – furnizor, obligații de serviciu public

	MOLDOVATRANSGAZ	VESTMOLDTRANSGAZ	
<b>Activitatea comercială</b>			 <b>Îndeplinirea calitativă și deplină a lucrărilor de exploatare și întreținere a rețelelor de transport</b>
<b>Operarea fluxurilor de gaze naturale</b>			 <b>Modernizarea și renovarea rețelelor de transport și instalațiilor aferente</b>
<b>Mentenanța rețelelor de gaze</b> *până la 31.12.2024			 <b>Păstrarea condițiilor de muncă pentru salariații SRL "Moldovatransgaz"</b>

## Indicatorii principali

- mai mult de **830 000** locuri de consum.
- cca. **24 465** km rețele de distribuție.
- cca. **1 560** km rețele de transport.
- peste **36 600** instalații ingineresti de gaze
- cca. **5 120** de salariați.
- cca. **230,7 mil. lei (inc.TVA)** investiții realizate.

**-21%**

**Diminuarea consumului tehnologic de gaze naturale în rețelele de distribuție**

**99,37  
km**

**Construcția rețelelor de distribuție în 49 de localități a Republicii Moldova**

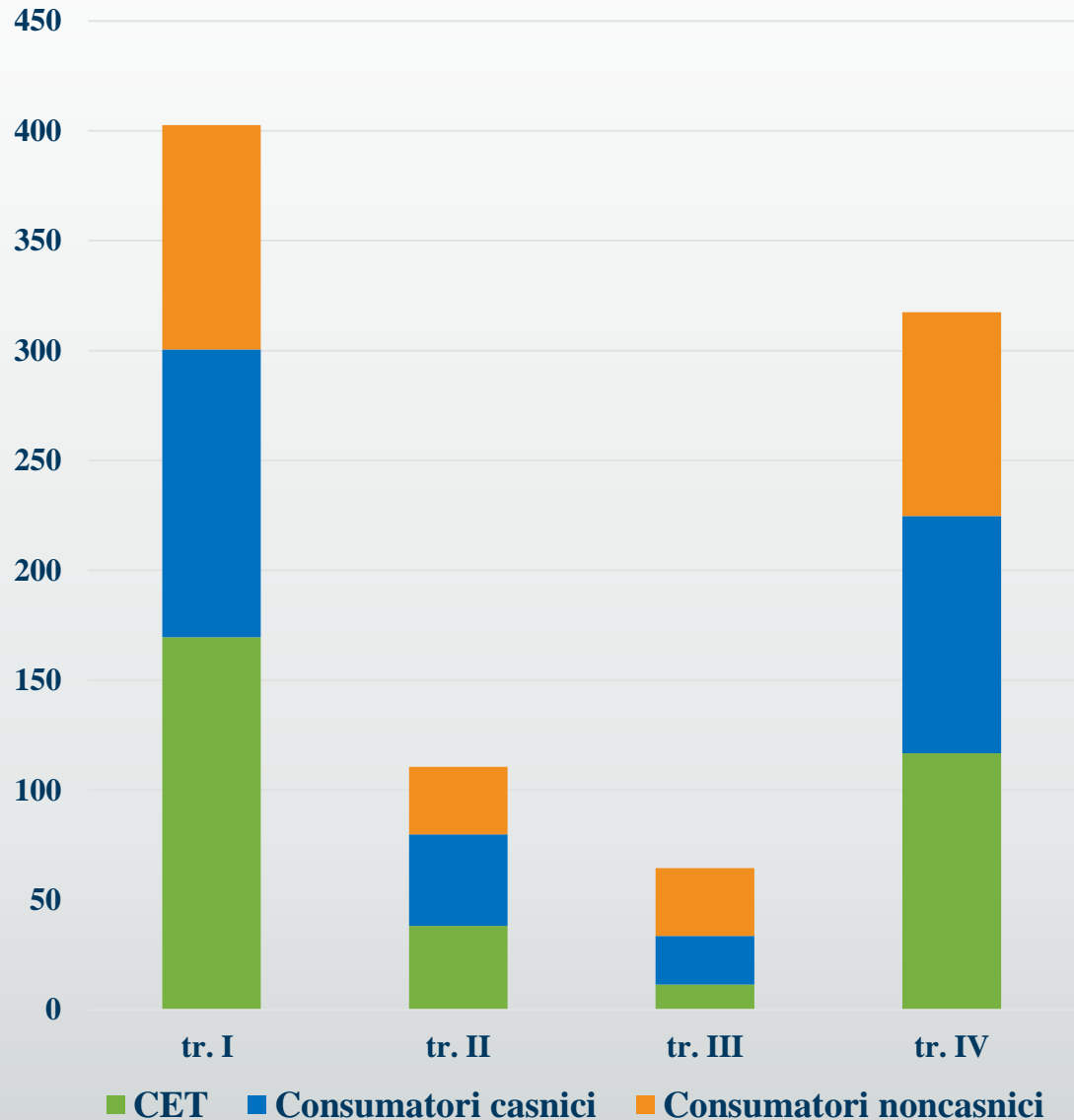
**12,6  
mii**

**Instalarea a 12 633 de dispozitive de citire la distanță**

**39 883**

**Solicitări parvenite de la consumatori către Service Interventie Gaze**

**Finalizarea programului de modernizare a parcului auto SIG**



Categorii de consumatori	Anul 2022 (mil.m3)	Anul 2023 (mil.m3)	Anul 2024 (mil.m3)	Abatere (%)
CET	247,1	179,1	335,9	+ 87,5%
Consumatori casnici	334,0	278,6	302,6	+ 8,6%
Consumatori noncasnici	266,2	216,0	256,6	+ 18,8%
<b>TOTAL</b>	<b>847,3</b>	<b>673,7</b>	<b>895,1</b>	<b>+32,9%</b>

## Premizele pentru creșterea volumelor de gaze naturale furnizate în anul 2024

- Utilizarea de către CET-uri a gazelor naturale în calitate de combustibil de bază.
- Creșterea consumului de către consumatorii casnici și noncasnici ca urmare a modificării prețului la gazele naturale.

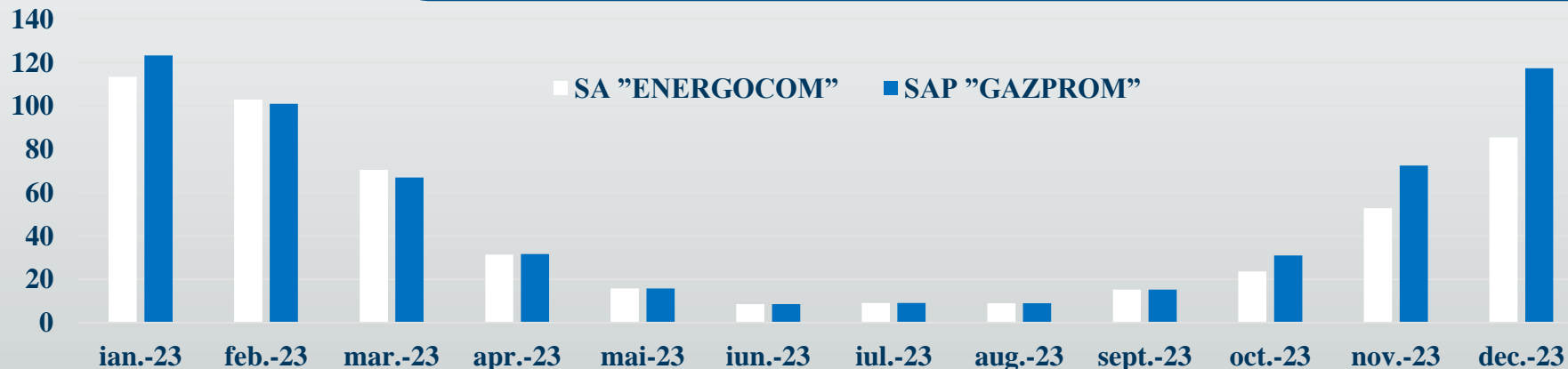


## SA „Energom” - în baza Contractului-Cadru EFET nr. 99/02/3/2022 din 29.08.2022 privind vânzarea și cumpărarea de gaze naturale

- **În anul 2023** - volumul total de gaze naturale livrat în anul 2023 constituie **671,7 mil. m<sup>3</sup>**. Prețul mediu de procurare al gazelor naturale de la SA „Energom” este de **795,7 USD/1000 m<sup>3</sup>**.
- **Pentru anul 2024** În perioada ianuarie-aprilie **451 mil. m<sup>3</sup>** vor fi procurate de la SA „Energom” la prețul de **550 EUR/1000 m<sup>3</sup>** (în baza Dispoziției CSE nr. 97 din 27.12.2023).



- **În anul 2023** volumul de gaze naturale livrat de SAP „Gazprom”, în baza Contractului nr. 1 GM-07-11 din 29.12.2006 privind condițiile de furnizare a gazelor naturale în Republica Moldova și direcționat către consumatorii din stânga Nistrului constituie circa **1 888,8 mil. m<sup>3</sup>**.
- **În anul 2024** livrările de gaze naturale de la SAP „Gazprom” vor constitui circa **2 086,2 mil. m<sup>3</sup>**, dintre care **2 032,6 mil. m<sup>3</sup>** sunt solicitate de SRL „Tiraspoltransgaz”. SAP „Gazprom” a confirmat în scris disponibilitatea livrării gazelor naturale în limita volumului de **5,7 mil. m<sup>3</sup>/zi** (până în luna octombrie 2024).



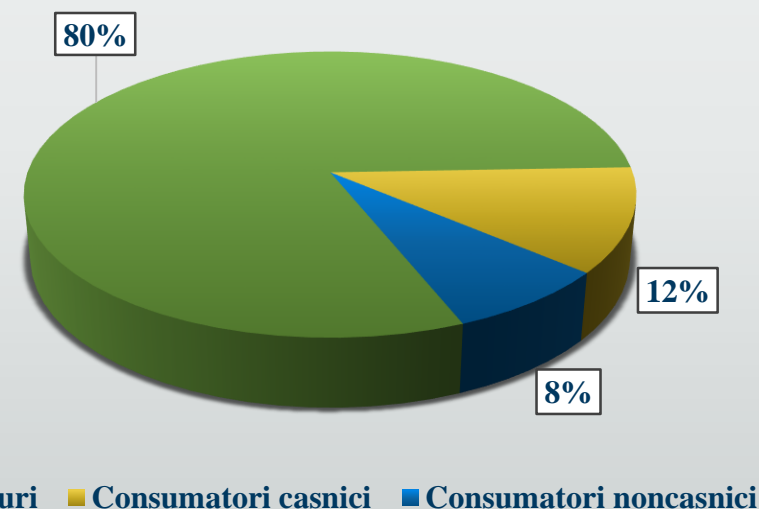
**Economii**  
**63,7 mil. USD**

## Valoarea datoriilor consumatorilor față de SA "Moldovagaz" pentru gazele naturale furnizate

Categoriile de consumatori	TOTAL la data 30.01.2024 (mil.lei)	Inclusiv (mil.lei)		
		Decem. 2023	Ian.-Noiem. 2023	Până la 31.12.22
CET-uri	975,5	163,4	100,0	<b>712,1</b>
Consumatori casnici	143,0	94,6	36,6	11,8
Consumatori noncascnici	92,9	39,7	41,2	12,0
<b>TOTAL</b>	<b>1 211,4</b>	<b>297,7</b>	<b>177,8</b>	<b>735,9</b>
	<b>100%</b>	<b>24,6%</b>	<b>14,7%</b>	<b>60,7%</b>

- Datoriile istorice ale CET-urilor:**
- **Termoelectrica SA – 660,0 mil.lei, inclusiv:**
    - Anul 2015 - 441,2 mil.lei;
    - Anii 2013-2014 – 28,3 mil.lei;
    - Memorandum – 190,5 mil.lei.
  - **Termocom SA - 52,1 mil.lei**

**Structura datoriilor pe categorii de consumatori**



\* Termenul de scadență – 20.02.2024

### Datorii consumatorilor casnici p/u gazele furnizate până la 31.12.23

**48,4 mil. lei**  
consumatori casnici

-----  
**77,4%**  
**Chișinău**

**7,4%**  
din total consumatori.

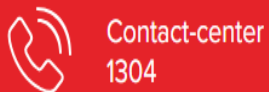
-----  
**12,7%**  
**Chișinău**

**810,5 lei**  
media per consumator

-----  
**857,5 lei**  
**Chișinău**

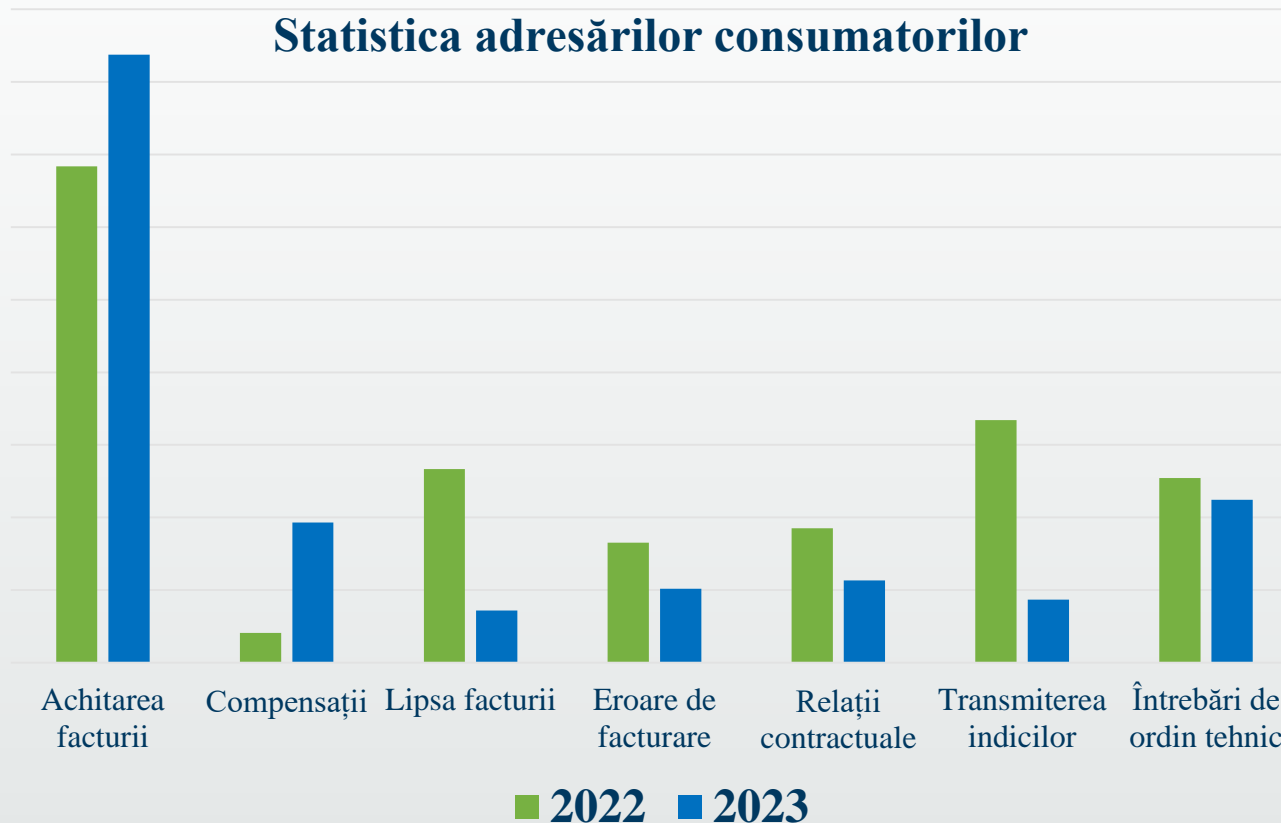


**44 882**  
adresări în oficiile  
comerciale



**32 559**  
adresări în  
Contact Centru

## Statistica adresărilor consumatorilor



**Numărul de adresări pe parcursul anului 2023 în descreștere cu 17,5 % în comparație cu anul 2022**



**+ 45,6%**  
Consumatori  
abonați



**+ 19,8%**  
Consumatori  
abonați





## Conform datelor registrului de licențiere ANRE

24

**Întreprinderi dețin licența de furnizarea a gazelor naturale**

20

**Întreprinderi dețin licența de distribuție a gazelor naturale**

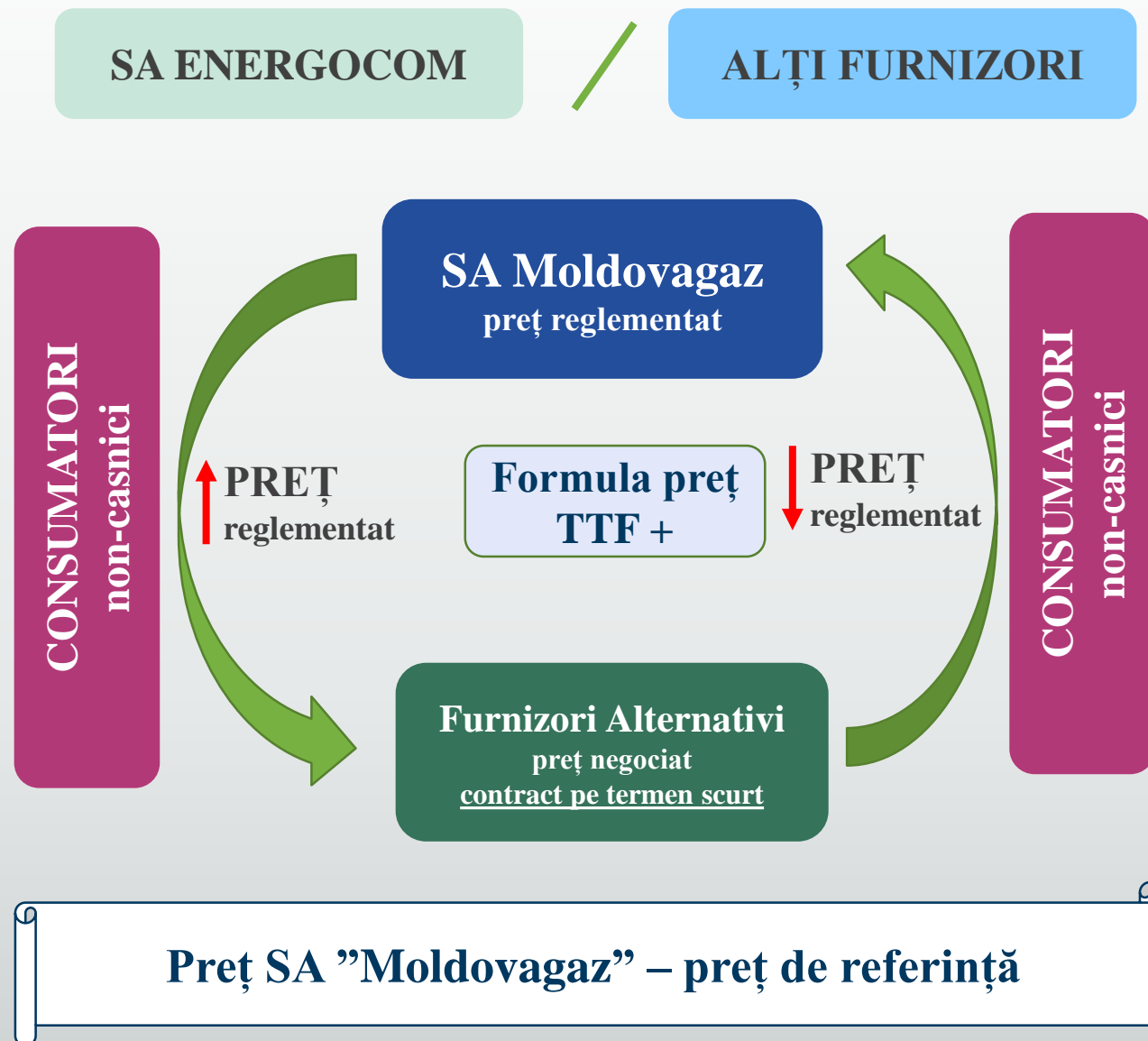
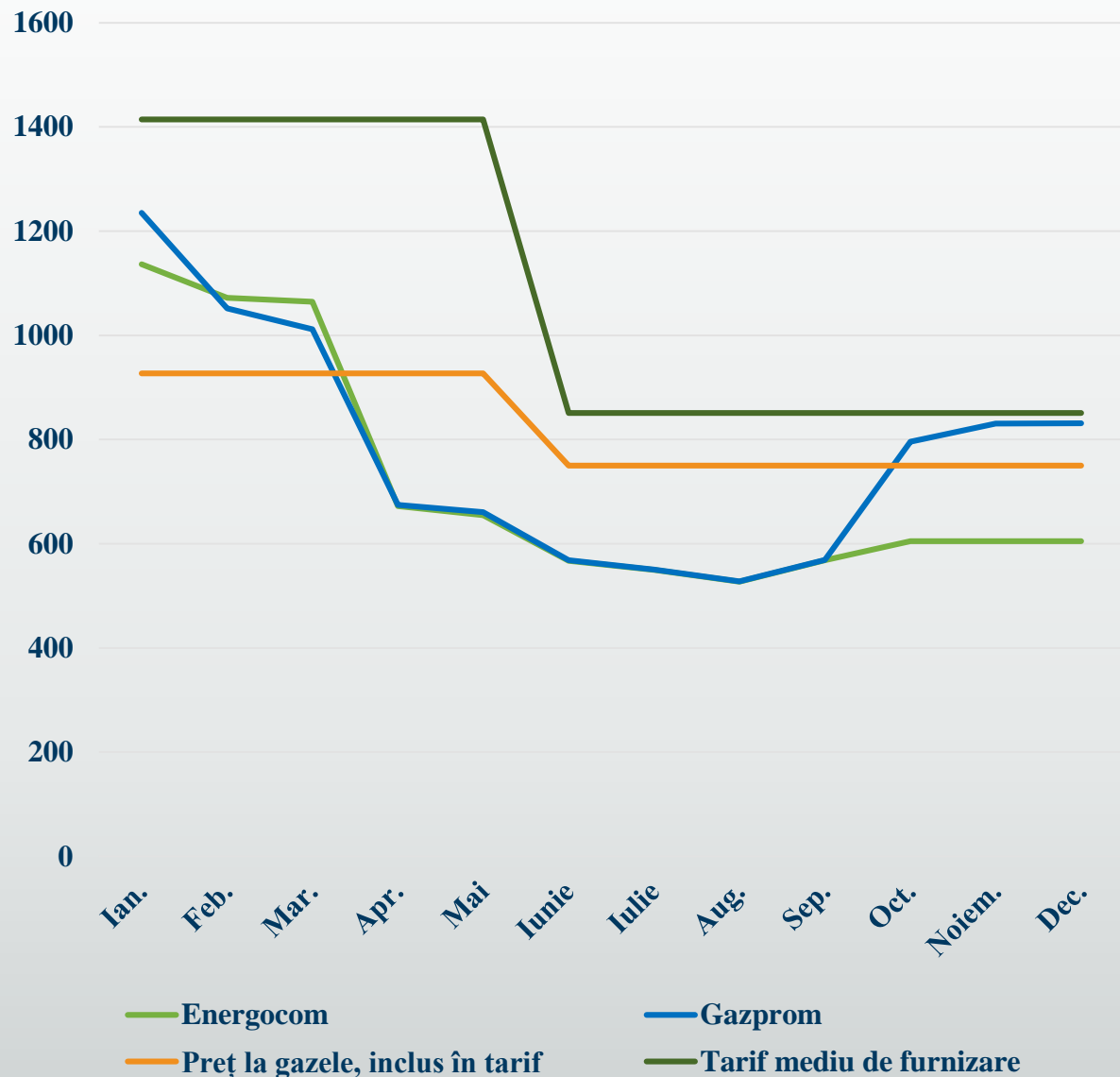
1

**Întreprindere deține licența de transport a gazelor naturale**

6

**Întreprindere dețin licența de vânzarea gazelor naturale comprimate****Piața reglementată,  
consumatorii SA "Moldovagaz"****820 896**  
consumatori  
casnici**16 125**  
consumatori  
noncasnici**Piața nereglementată,  
consumatorii furnizorilor alternativi****96**  
consumatori  
noncasnici**19**  
consumatori  
casnici

## Corelația prețurilor de gaze în anul 2023





**Reglementarea procedurii de recuperare a devierilor tarifare mai mari de 5% din costurile de furnizare a gazelor naturale, de la toți furnizorii care desfășoară activitate pe piața gazelor naturale cu amănuntul.**



**Stabilirea condițiilor în care consumatorii finali pot beneficia în continuare de prețurile reglementate pentru furnizarea gazelor naturale în contextul obligației de serviciu public, la expirarea termenului de 12 luni de la data rezoluției contractului de furnizare a gazelor naturale la preț reglementat.**



**Condiții suplimentare de obținere a licențelor de trading și de furnizare a gazelor naturale.**

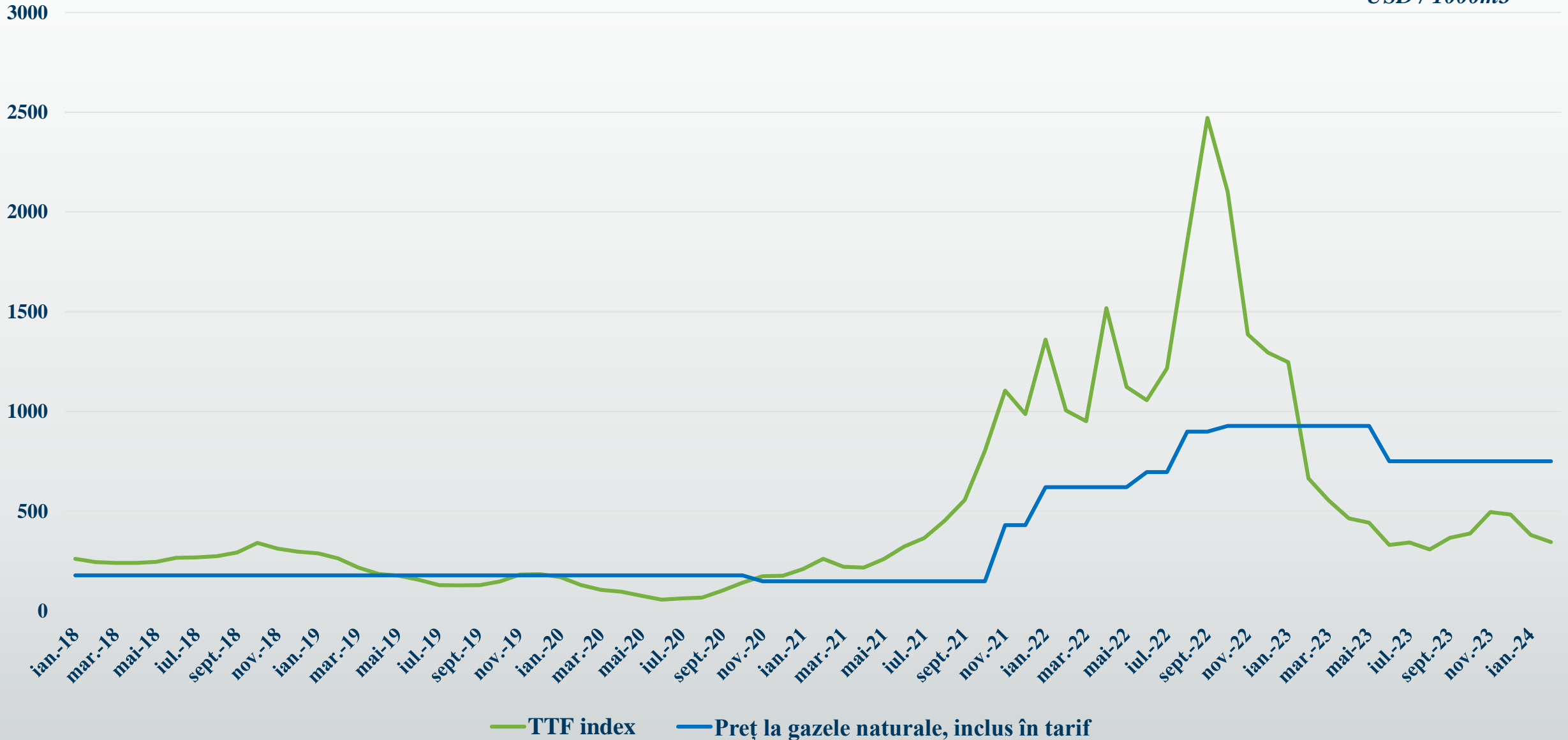


**Crearea și menținerea stocurilor de gaze naturale – min 15% din volumul furnizat, pentru a se asigura utilizarea capacității de stocare a gazelor naturale.**



**Instituirea obligației operatorilor sistemelor de transport de a asigura capacitatea fizică bidirecțională permanentă la toate interconexiunile transfrontaliere cu țările vecine.**

# Corelația dintre cotațiile la bursele internaționale TTF și prețul inclus în tarife la gazele naturale în perioada anilor 2018 – ianuarie 2024

*USD / 1000m<sup>3</sup>*




MOLDOVAGAZ

## Prețurile reglementate pentru furnizarea gazelor naturale în anul 2023

## Prețurile actualizate la gazele naturale pentru anul 2023

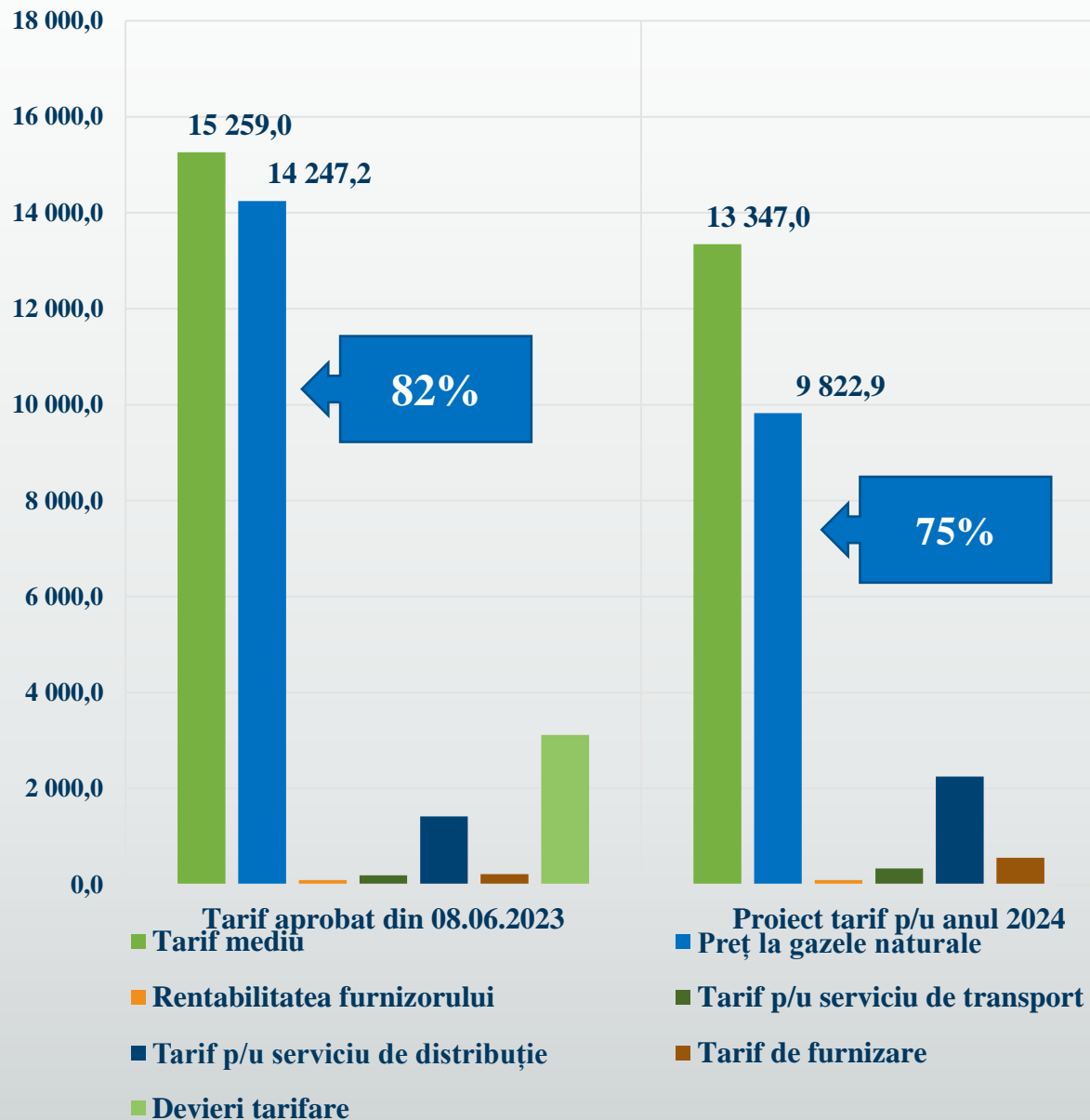
Indicatori	Prețuri aprobate de către ANRE 07.06.2023	Prețuri actualizate la parametrii efectivi p/u anul 2023	Devieri (+;-)	
Volumul de gaze (mil.m3)	825,41	675,15	-150,26	-18,2% ↓
<i>p/u 1000m3</i>				
Prețul de achiziție	750,25 USD	795,73 USD	+45,48 USD	+6,1% ↑
	14 247,17 MDL	14 545,02 MDL	+297,85 MDL	+2,1% ↑
Tarif p/u serviciul de transport a gazelor naturale	190,91 MDL	162,42 MDL	-28,49 MDL	-14,9% ↓
Tarif mediu p/u serviciul de distribuție a gazelor naturale	1 421,53 MDL	1 828,32 MDL	+406,79 MDL	+28,6% ↑
Tarif p/u serviciul de furnizare a gazelor naturale	311,7 MDL	484,0 MDL	+172,3 MDL	+55,3% ↑
Devieri tarifare (componenta de corectare)	3 117,58 MDL	3 811,43 MDL	+693,85 MDL	+23,9% ↑
<b>Prețul mediu de furnizare</b>	<b>19 602 MDL</b>	<b>20 685 MDL</b>	<b>+1 083 MDL</b>	<b>+5,6% ↑</b>
Devieri tarifare formate în anul 2023	- 4 343 MDL			
<b>Prețul mediu de furnizare (cu devieri tarifare formate în anul 2023)</b>	<b>15 259 MDL</b>			

Factorii esențiali ce nu au permis micșorarea tarifelor în semestru II a anului 2023

**- 18,2%****Micșorarea volumelor de gaze naturale furnizate****+ 45,48 USD/1000m3****Creșterea prețului de achiziție a gazelor naturale furnizate****2 573,29 mil.lei****Devieri tarifare la 01 ianuarie 2023**

**Creșterea tarifelor p/u distribuție și furnizare este cauzată micșorării volumulelor de gaze furnizate**

# Structura tarifului mediu la gazele naturale furnizate pentru anul 2024



## Elementele esențiale pentru modificarea prețurilor la gazele naturale în anul 2024

**1**

- Actualizarea volumelor de gaze naturale.

**2**

- Modificarea prețurilor de achiziție a gazelor naturale.

**3**

- Actualizarea tarifelor pentru serviciile de transport, distribuție și furnizare.

**4**

- Includerea în tarif a contribuțiilor financiare pentru acoperirea costurilor stocurilor de securitate în mărime de 352 mil.lei.

**5**

- Includerea în tarif a contribuțiilor în domeniul eficienței energetice în mărime de 47,5 mil.lei.

## Preț de procurare a gazelor naturale

750,25 \$ → 518,91 \$ → -30,8%

## Tarif p/u serviciul de transport

190,91 lei → 333,48 lei → + 74,7%

## Tarif de distribuție și furnizare

1733,22 lei → 2904,85 lei → + 67,7%

- Majorarea tarifelor la Transport și Distribuție în semestru II a anului 2023
- Actualizarea tarifelor la Transport, Distribuție și Furnizarea (*inclusiv contribuțiilor financiare pentru costurile de securitate*) pentru anul 2024

## Devieri tarifare

3117,6 lei → -11,04 lei → - 100,4%

## Prețul mediu de furnizare

15 259 lei → 13 347 lei → - 12,5%

## Prețul de furnizare - presiune înaltă

13 666 lei → 10 933 lei → - 20%

## Prețul de furnizare - presiune medie

14 381 lei → 12 084 lei → - 16 %

## Prețul de furnizare - presiune joasă

16 730 lei → 16 062 lei → - 4%



Asigurarea furnizării continue și fiabile a gazelor naturale pentru consumatorilor din țară la condiții transparente și competitive cu eliminarea practicilor manipulatorii al altor actori pe piață.



Implementarea platformei electronice de tranzacționare a gazelor naturale, sub forma de piață organizată pentru comerțul angro cu gaze naturale, la care să fie atrași cât mai mulți participanți.



Contribuirea la crearea platformei electronice de echilibrare de către Entitatea de Echilibrare și integrarea acesteia cu platforma de tranzacționare.



Extinderea și modernizarea rețelelor de distribuție gaze din cadrul companiilor din grupul SA „Moldovagaz” în scopul asigurării a mai multor cetățeni din țară cu gaze naturale.



Automatizarea proceselor de prelucrare a datelor în segmentele de distribuție și furnizare gaze în vederea trecerii în toată țara la facturarea gazelor naturale în unități de energie „kWh”.



Implementarea proiectelor de automatizare a citirii la distanță a datelor echipamentelor de măsurare la consumatori finali.